



8th Iranian Biennial Chemometrics Seminar

راهنمای تصویری ضبط فایل ارائه‌ی سخنرانی

از طریق نرم‌افزار PowerPoint

۱۹ و ۲۰ آبان ماه ۱۴۰۰

دانشگاه تربیت مدرس



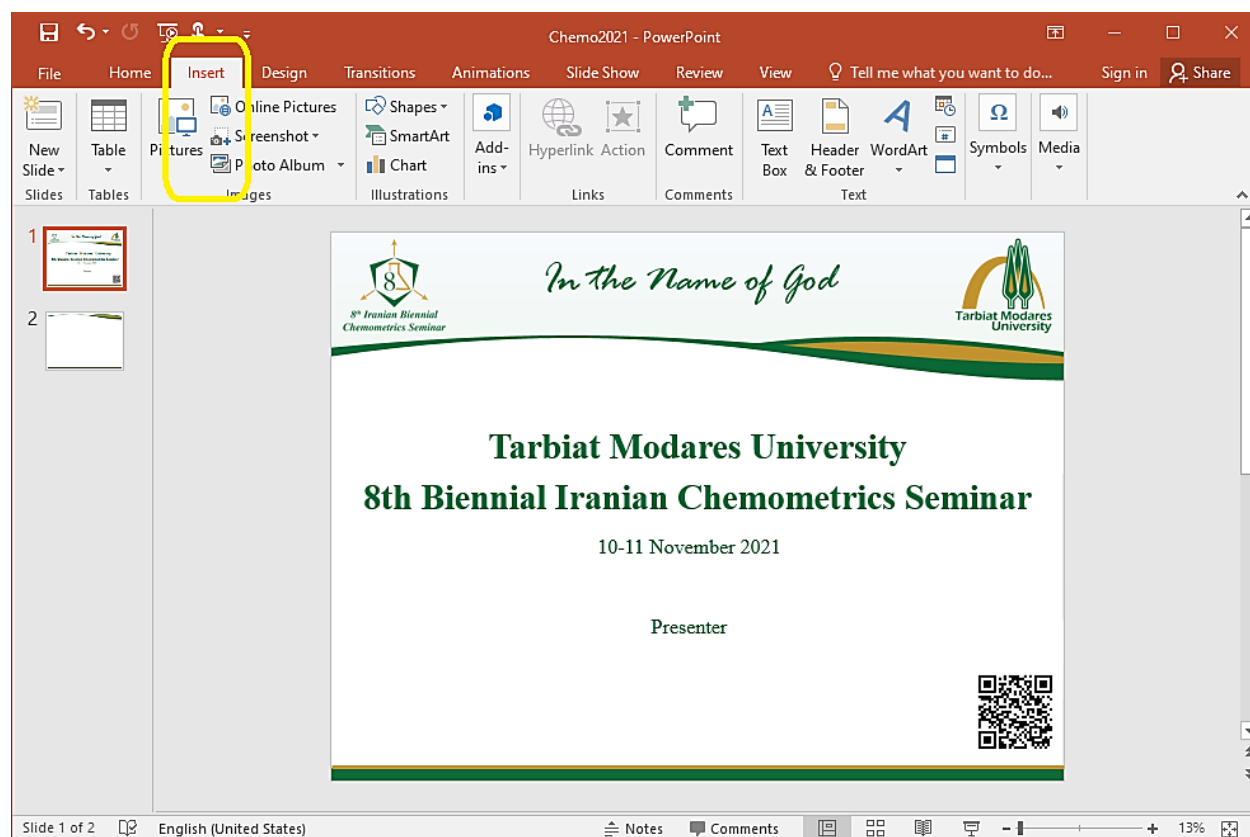
8th Iranian Biennial Chemometrics Seminar



به نام خدا

الف) مراحل ضبط ارائه سخنرانی در نرم افزار PowerPoint توسط Screen Recording:

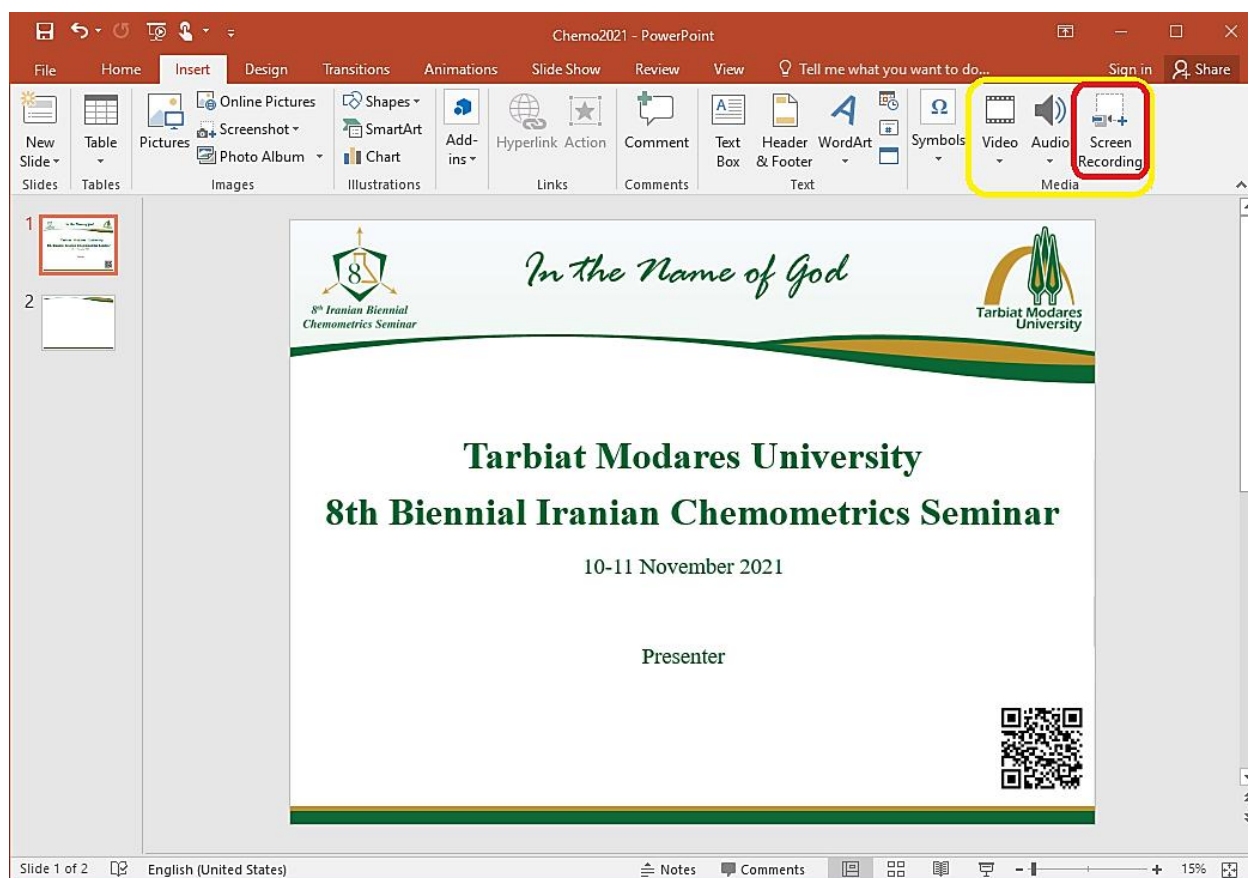
۱- ابتدا نرم افزار PowerPoint را باز کرده و از تولبار موجود در بالای صفحه، گزینه‌ی Insert را انتخاب کنید.



8th Iranian Biennial Chemometrics Seminar



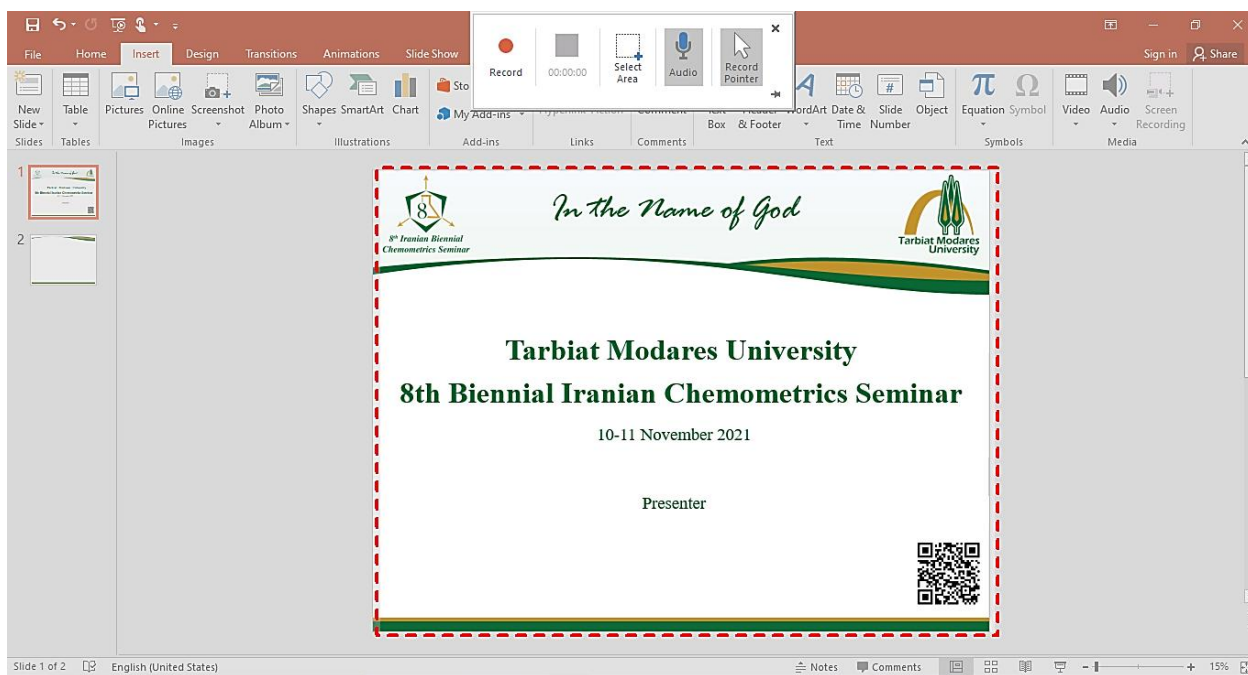
۲- سپس در بخش Media، گزینه‌ی Screen Recording را انتخاب کنید.



8th Iranian Biennial Chemometrics Seminar

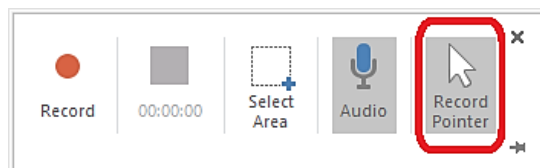


۳- پس از کلیک بر روی Screen Recording، صفحه نمایش شما مت خواهد شد و علامت + جهت انتخاب محدوده‌ی ضبط موردنظر ایجاد می‌شود.



۴- باکس کوچکی در بالای صفحه تشکیل خواهد شد که شامل موارد زیر خواهد بود:

۴-۱ **Record Pointer**: توسط انتخاب این گزینه شما این امکان را دارید تا حرکات موس (پوینتر، لیزر و...) را در حین فیلم برداری از صفحه‌ی پاورپوینت، ضبط کنید.



 Chemo2021.modares.ac.ir

 Chemo2021@modares.ac.ir

 021-82884738

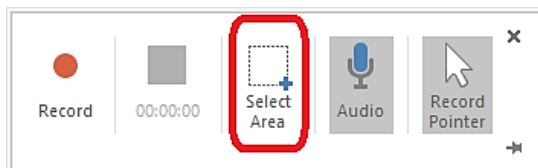
8th Iranian Biennial Chemometrics Seminar



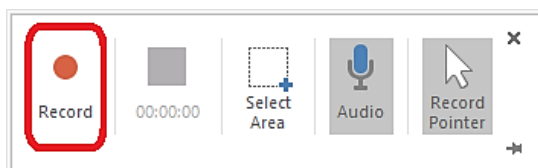
۴-۲ **Audio**: توسط انتخاب این گزینه، صدای شما هنگام فیلم برداری از صفحه‌ی پاورپوینت، ضبط خواهد شد.



۴-۳ **Select Area**: با انتخاب این گزینه، شما قادر خواهید بود محدوده‌ی ضبط را به دلخواه تغییر دهید.



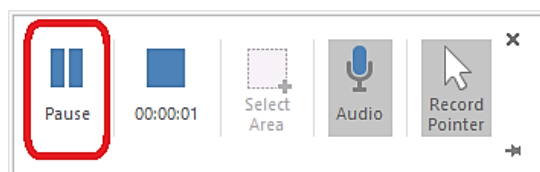
۴-۴ **Record**: با انتخاب این گزینه و نمایش شمارش معکوس، ضبط صفحات پاورپوینت آغاز خواهد شد.



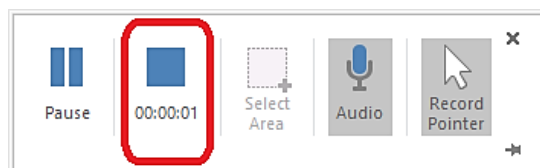
8th Iranian Biennial Chemometrics Seminar



۴-۵ **Pause**: در حین ضبط، با انتخاب این گزینه می‌توانید ضبط را متوقف کرده و با کلیک مجدد بر روی گزینه‌ی **Record**، به ادامه‌ی ضبط بپردازید.



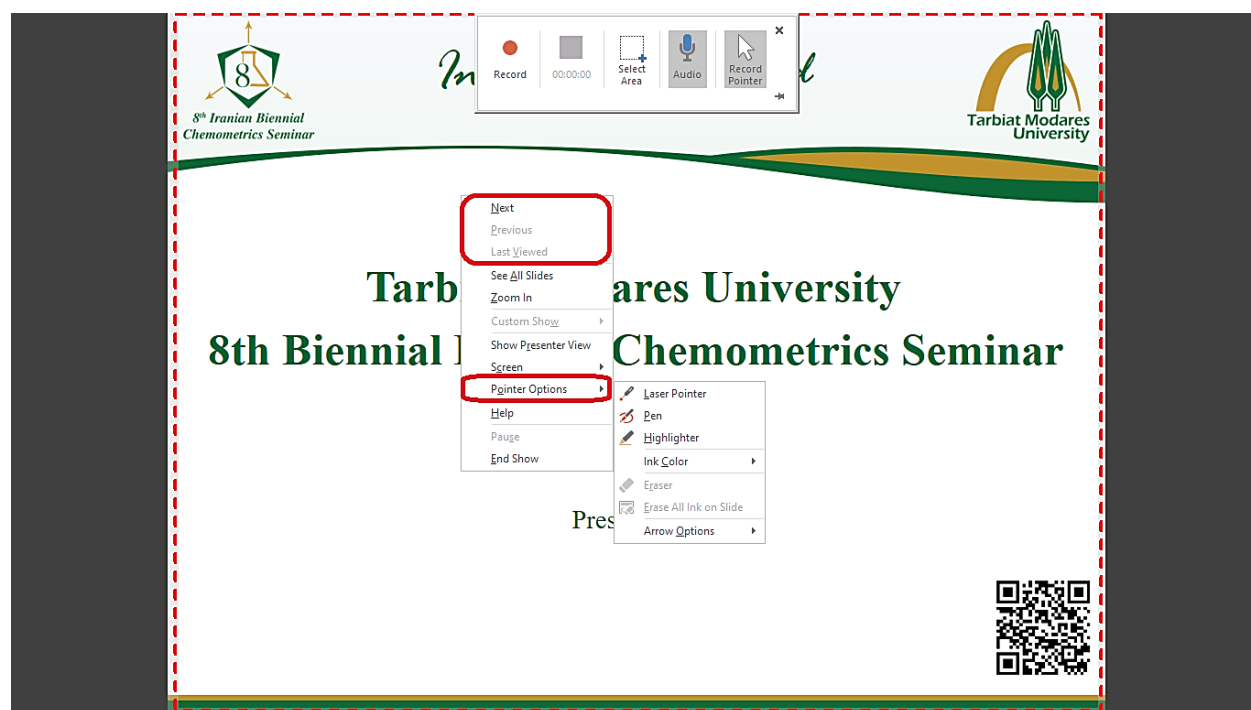
۴-۶ **Stop**: در انتها، پس از اتمام فیلم برداری، با انتخاب گزینه‌ی **Stop** ضبط پایان می‌یابد و فایل ویدیویی ایجاد شده در صفحه‌ی پاورپوینت نمایان خواهد شد.



8th Iranian Biennial Chemometrics Seminar



۵- در حین ضبط، شما قادر خواهید بود اسلایدهای پاورپوینت را به صورت Slide Show ارائه کنید، مانند حالت عادی به جلو یا عقب ببرید و از گزینه‌های مربوط به نشان مانند لیزر، مداد، هایلایتر و... استفاده کنید.



 Chemo2021.modares.ac.ir

 Chemo2021@modares.ac.ir

 021-82884738

8th Iranian Biennial Chemometrics Seminar



۶- در پایان، پس از توقف ضبط توسط گزینهی Stop، بر روی فیلم ضبط شده در صفحهی پاورپوینت کلیک راست کنید، گزینهی Save as Media را انتخاب کنید و سپس مسیر ذخیرهی فایل مورد نظر را انتخاب کنید. در این صورت فیلم ضبط شده به صورت فایل Mp4 در مسیر انتخابی شما ذخیره خواهد شد.

